

 **REAL-EL**

KASUTUSJUHEND



MEHAANILINE KLAVIATUUR

M28 TKL RGB

Õnnitleme teid TM REAL-EL klaviatuuri ostmise puhul!

Enne seadme eksploateerimist tutvuge tähelepanelikult käesoleva Kasutusjuhendiga ja hoidke see alles kogu kasutamisaja jooksul.

AUTORIÕIGUS

© 2018. ENEL GROUP OU.

Käesolevas Juhendis olev teave on kaitstud autoriõigusega. Kõik õigused on kaitstud. Kõik kaubamärgid on nende seaduslike omanike omandiks.

KAUBAMÄRGID

Kõik kaubamärgid on nende seaduslike omanike omandiks.

KOMPLEKTSUS

- Klaviatuur – 1 tk.
- Kasutusjuhend – 1 tk.
- Garantiitalong – 1 tk.









ERIOMADUSED

- Metallist alus
- RGB reguleeritav tagantvalgustus
- Kiire juurdepääs multimeediumile
- Usaldusväärsed mehaanilised lülitid
- NKRO seaded




SÜSTEEMSED NÕUDED

- Operatsioonisüsteem Windows XP/Vista/7/8/10.
- Vaba USB pesa.

KIIRJUURDEPÄÄSU KLAHVIDE FUNKTSIOONIDE KIRJELDUS

Fn + F1		Avada internetilehekülg	Fn + F5		Minna üle eelmisele helirajale
Fn + F2		Avada «Minu arvuti»	Fn + F6		Minna üle järgmisele helirajale
Fn + F3		Postiprogrammi käivitamine	Fn + F7		Esitada / Paus
Fn + F4		Meediamängija käivitamine	Fn + F8		Lülita meediapleieri

ETTEVALMISTUS TÖÖKS

- Ühendage klaviatuur arvuti vaba USB-pesaga, arvuti tunneb selle automaatselt ära.
- Funktsiooni Winlock käivitamiseks tuleb samaaegselt vajutada klahve Fn ja . Nende klahvide korduv vajutamine lülitab sisse Funktsiooni Winlock.
- Taustvalgustuse sisselülitamiseks on vaja vajutada klahvi Fn+ SL. Taustvalgustuse taset võib suurendada või vähendada vajutades samaaegselt Fn ja vastavalt ↑* + / ↓*- klaviatuuril. Klahvi Fn+ SL vajutus lülitab taustvalgustuse välja.
- Multimeedia, Windows rakenduste ja Interneti sisselülitamiseks on vaja vajutada klahvi Fn + üks kiirjuurdepääsu klahv (vt. kirjeldust ülalpool).

VÕIMALIKE PROBLEEMIDE LAHENDAMINE

Probleem	Lahendus
Klaviatuur ei tööta.	<ol style="list-style-type: none"> 1. Ühendage klaviatuur arvutist lahti ja kontrollige pistikühendite kontakte nende võimalike vigastuste avastamiseks. Kui ei ole mingeid väliseid vigastusi ja kontaktid on korras, siis ühendage klaviatuur veel kord arvutiga. 2. Soovitame pöörduda lähimasse hoolduskeskusesse.

Kui ükski ülalloetletud moodustest ei lahenda probleemi, siis pöörduge asjatundliku konsultatsiooni saamiseks lähimasse hoolduskeskusesse. Ärge remontide toodet iseseisvalt.

TEHNILISED OMADUSED

Omadused ja mõõtühikud	Väärtus
Tüüp	mängurile/mehaaniline
Klaviatuuri klahvide arv	96
Kiirjuurdepääsu klahvide arv	8 Fn
Klaviatuuri paigutus	Eng/Ukr/Rus
Toetab operatsioonisüsteeme	Windows XP/Vista/7/8/10
Liides	USB
Törketu töövältus	üle 60 000 000 vajutuse
Mõõdud, mm	350 × 32 × 120
Kaal, g	690

Märkused:

- **Tabelis toodud tehnilised omadused on antud teadmiseks ja ei saa olla pretensioonide aluseks.**
- **TM REAL-EL toodang täiustub pidevalt. Sellel põhjusel võivad kompleksus ja tehnilised tingimused olla muudetud ilma eelneva teavitamiseta.**



Mudel: **M28 TKL RGB**

Garantiaeg: 12 kuud. Töövältus: 2 aastat. Kaup on sertifitseeritud, sellel on hügieeniline luba. Ei sisalda kahjulikke aineid. Säilitada kuivas kohas.

Tootja: ENEL GROUP OÜ, Katusepapi tn 6, Lasnamäe linnaosa, Tallinn, Harju maakond, 11412, Eesti Vabariik. Valmistatud Hiinas.

Manufacturer: ENEL GROUP OU, Katusepapi tn 6, Lasnamäe district, Tallinn city, Harju county, 11412, Estonia. Made in China.

© **Registered Trademark of ENEL GROUP OU. Estonia.**